







ФЕДЕРАЛЬНАЯ СЛУЖБА
ГОСУДАРСТВЕННОЙ СТАТИСТИКИ
ПО ЗАБАЙКАЛЬСКОМУ КРАЮ

Оперативные данные по индексу цен производителей промышленных товаров по Забайкальскому краю

за октябрь 2020 года

ИНДЕКСЫ ЦЕН ПРОИЗВОДИТЕЛЕЙ ПРОМЫШЛЕННЫХ ТОВАРОВ

ОКТАБРЬ В % К СЕНТЯБРЮ






	2019	2020
 Индекс цен производителей промышленных товаров ¹⁾	▲ 102,0%	▲ 100,03%
 Добыча полезных ископаемых	▲ 100,5%	▲ 100,8%
 Обрабатывающие производства	▲ 106,7%	▼ 96,0%
 Обеспечение электрической энергией, газом и паром; кондиционирование воздуха	▲ 100,1%	▲ 102,0%
 Водоснабжение; водоотведение, организация сбора и утилизация отходов, деятельность по ликвидации загрязнений	▼ 99,3%	▲ 100,3%

¹⁾ На товары, предназначенные для реализации на внутреннем рынке.



ИНДЕКСЫ ЦЕН ПРОИЗВОДИТЕЛЕЙ ПРОМЫШЛЕННЫХ ТОВАРОВ

ОКТАБРЬ В % К ДЕКАБРЮ ПРЕДЫДУЩЕГО ГОДА

	2019	2020
 Индекс цен производителей промышленных товаров ¹⁾	▲ 103,0%	▲ 103,8%
 Добыча полезных ископаемых	▲ 101,7%	▲ 111,1%
 Обрабатывающие производства	▲ 113,3%	▼ 93,3%
 Обеспечение электрической энергией, газом и паром; кондиционирование воздуха	▼ 95,0%	▲ 102,3%
 Водоснабжение; водоотведение, организация сбора и утилизация отходов, деятельность по ликвидации загрязнений	▲ 107,2%	▲ 104,8%

¹⁾ На товары, предназначенные для реализации на внутреннем рынке.